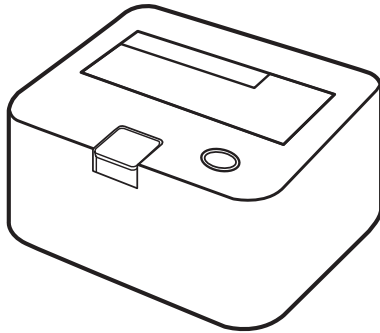


裸族舞台 eSATA Plus

CROSEU2 使用说明书



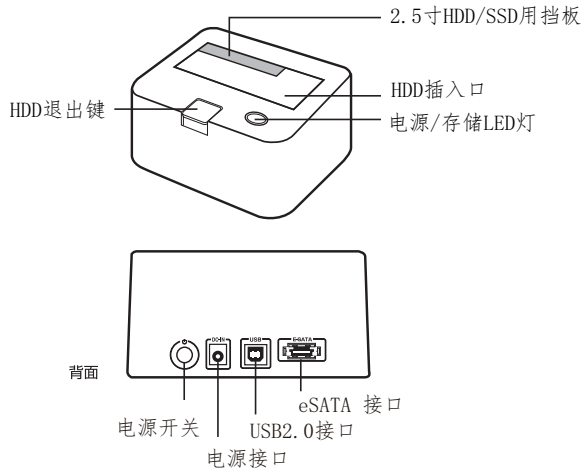
【产品特征】

型号: CROSEU2
品名: 裸族舞台 eSATA Plus
输出接口: USB Rev2.0/eSATA
USB 插口: 标准B TYPE
尺寸: 长134mm x 宽94mm x 高68mm (不含突出部份)
重量: 约630g (不含硬盘)
温度、湿度: 温度5~35度、湿度20~80%
(无水气,连接的PC在可运作范围内)

【产品附件】

- CROSEU2 本体
 - 专用电源 X 1
 - 专用电源线 X 1
 - 专用USB2.0线 X 1
 - eSATA线 X 1
 - 使用说明书
- ① 2.5寸HDD/SSD用挡板
 - ② HDD插入口
 - ③ HDD退出键
 - ④ 电源/存储LED灯
 - 电源LED(蓝色)
 - 存储LED(红色闪烁)

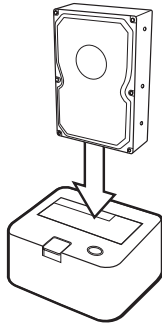
【各部位名称】



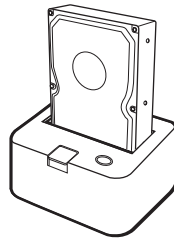
※本产品为SATA HDD/SSD专用,PATA(IDE)硬盘不可支持

■3.5寸硬盘的安装方法

硬盘的插口部位向下,垂直插入本产品

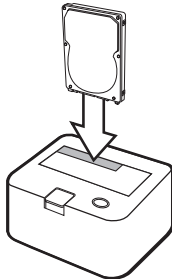


完成图

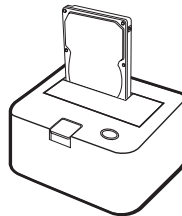


■2.5寸硬盘的安装方法

硬盘的插口部位向下,垂直插入本产品挡板缺口位



完成图

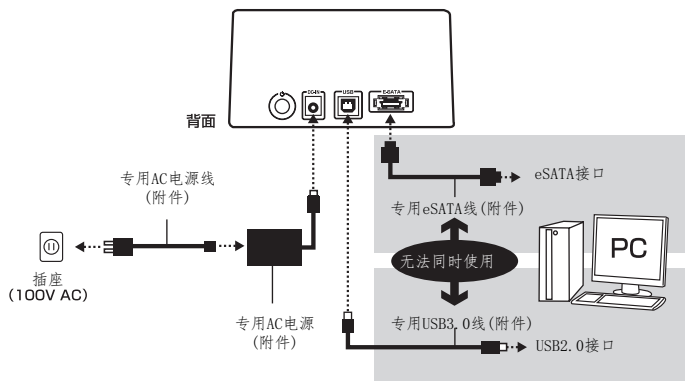


■注意!

硬盘安装时, 请注意SATA插口的位置和方向, 轻轻的插入。
若太大力有可能会造成故障或损坏

【和PC的连接方法】

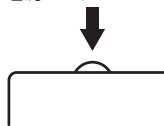
将电源和PC接上后即可使用



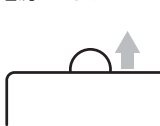
【开启电源的方法】

电源开闭为按压式。按钮突起的状态下按一下为开,再按一下为关
在线材连接前,请确认电源为关闭(按钮突起)

電源スイッチ ON



電源スイッチ OFF



【疑难解答】

若有疑似故障的情况发生,请先尝试依以下的处理方式排除。

■无法辨识

依以下步驟確認

- 硬盤是否有正確插入
- 確認線材及電源連接
- LED指示灯是否有亮灯

■LED指示灯有亮但是硬盘没有运转的声音

请确认线材是否有接错,若使用非本产品附件的线材亦有可能造成此情形。请使用本产品所附线材连接。

■传送速度很慢

连接USB1.1时无法进行高速传送。大约1MB/秒

【FAQ】

Q: 可使用的最大硬盘容量?

A: 最大可支持2TB。

Q: 可像插卡一样插拔硬盘吗?

A: 很抱歉,本产品为硬盘座,请关闭电源后再插拔硬盘。

电源开启时插拔盘,可能会有PC无法辨识、本产品或硬盘损坏的可能性。

Q: 最多可插拔几次?

A: 本产品的接口可插拔约一万次。硬盘的可插拔次数请向硬盘制造商确认。

Q: 可否支持硬盘启动?

A: 用eSATA连接时可支持硬盘启动,但不保证所有环境都支持

※USB连接时不支持硬盘启动。